

УПРАВЛЕНИЕ ФЕДЕРАЛЬНОЙ СЛУЖБЫ  
ГОСУДАРСТВЕННОЙ СТАТИСТИКИ  
ПО ХАБАРОВСКОМУ КРАЮ, МАГАДАНСКОЙ  
ОБЛАСТИ, ЕВРЕЙСКОЙ АВТОНОМНОЙ ОБЛАСТИ  
И ЧУКОТСКОМУ АВТОНОМНОМУ ОКРУГУ

# О финансовом состоянии организаций по Магаданской области



январь – май 2022 года

# О финансовом состоянии организаций

Магаданская область

январь – май 2022 года

- 01 Сальдированный финансовый результат организаций
- 02 Финансовые результаты деятельности организаций
- 03 Прибыль организаций
- 04 Убыток организаций
- 05 Доля убыточных организаций
- 06 Кредиторская и дебиторская задолженность



# САЛЬДИРОВАННЫЙ ФИНАНСОВЫЙ РЕЗУЛЬТАТ ОРГАНИЗАЦИЙ

январь – май 2022 г., млн рублей

**+ 25 324,9**

Всего по видам экономической деятельности

**+ 20 605,9**

Добыча полезных ископаемых

**+ 4 461,4**

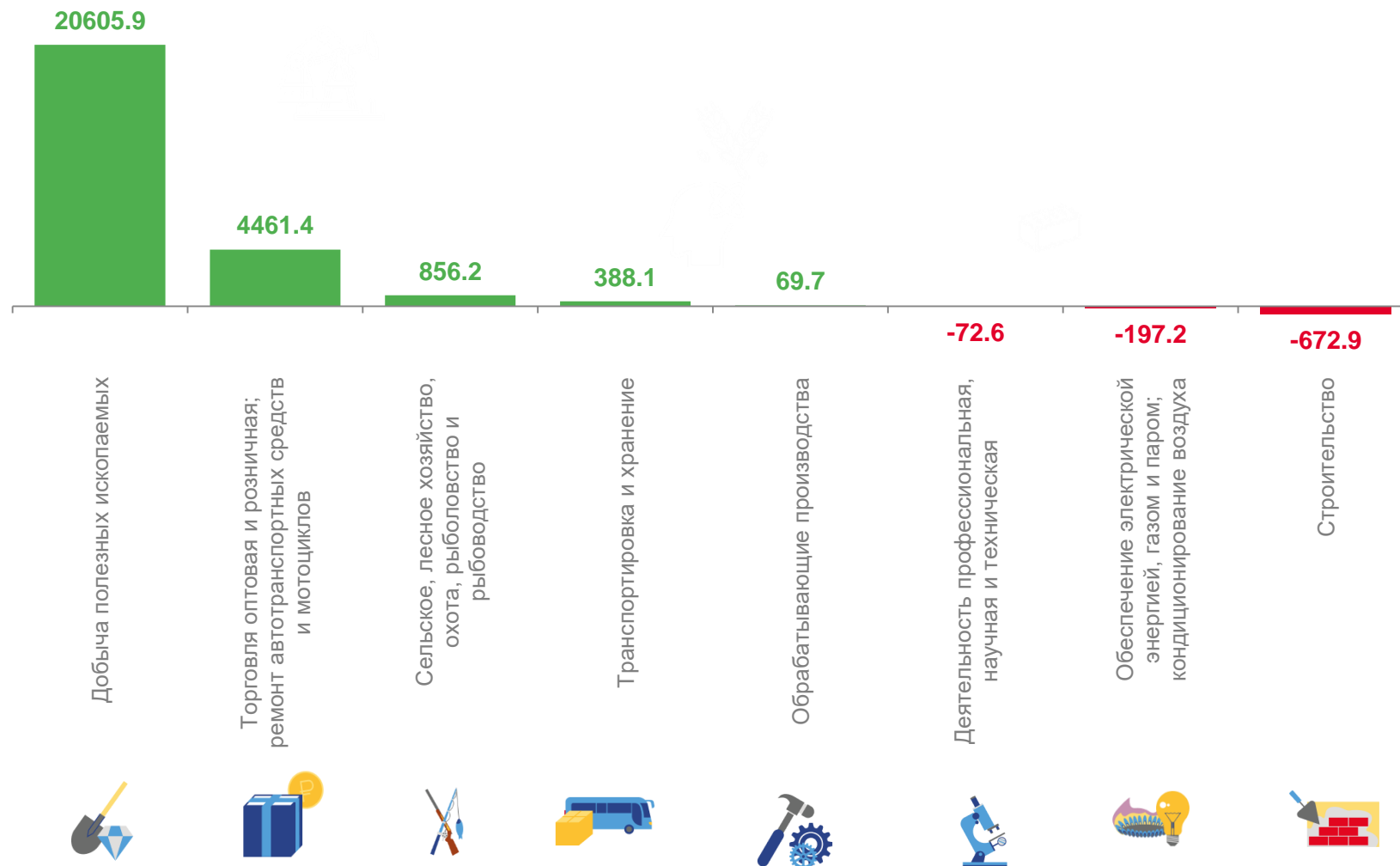
Торговля оптовая и розничная ; ремонт автотранспортных средств и мотоциклов

**-197,2**

Обеспечение электрической энергией, газом и паром; кондиционирование воздуха

**-672,9**

Строительство

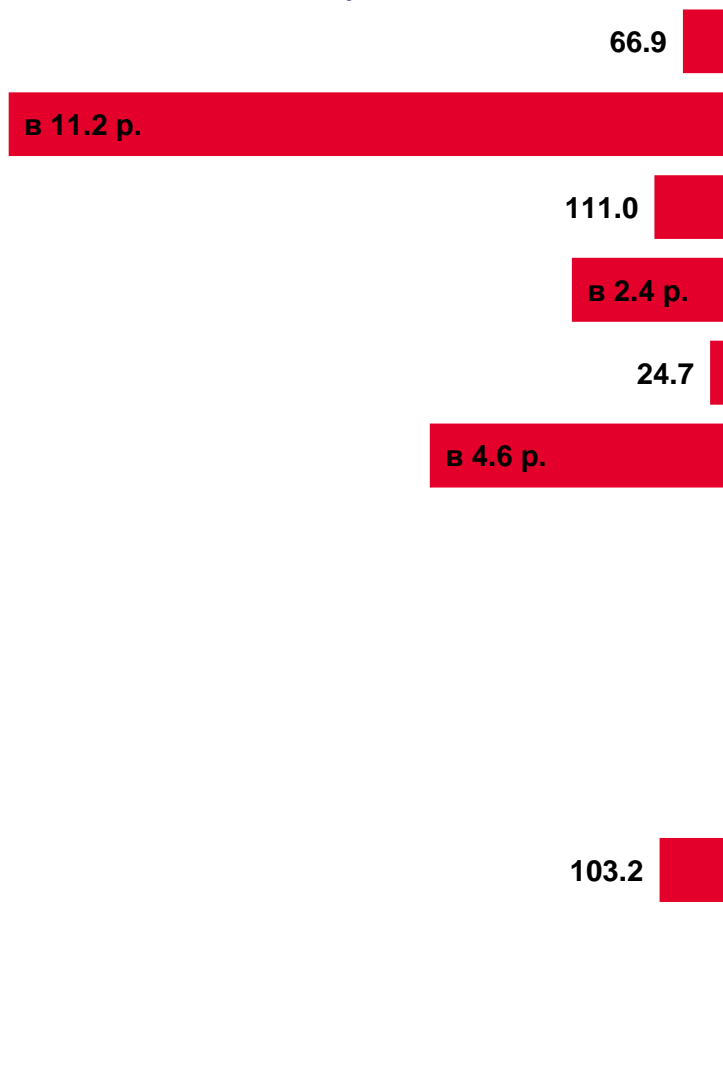


# ФИНАНСОВЫЕ РЕЗУЛЬТАТЫ ДЕЯТЕЛЬНОСТИ ОРГАНИЗАЦИЙ\*



в % к январю – маю 2021 г.

УБЫТОК



Сельское, лесное хозяйство, охота, рыболовство и рыбоводство

Добыча полезных ископаемых

Обрабатывающие производства

Обеспечение электрической энергией, газом и паром; кондиционирование воздуха

Водоснабжение; водоотведение, организация сбора и утилизации отходов, деятельность по ликвидации загрязнений

Строительство

Торговля оптовая и розничная; ремонт автотранспортных средств и мотоциклов

Транспортировка и хранение

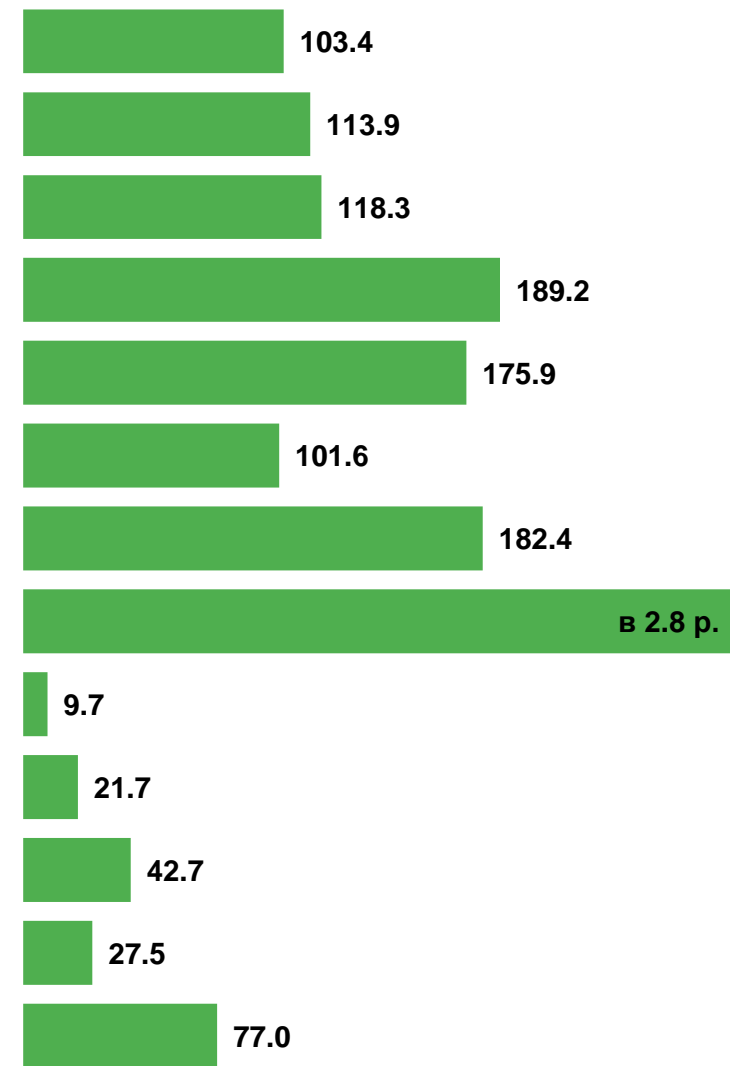
Деятельность гостиниц и предприятий общественного питания

Деятельность в области информации и связи

Деятельность профессиональная, научная и техническая

Деятельность административная и сопутствующие дополнительные услуги

Образование



ПРИБЫЛЬ

\* По сопоставимому кругу организаций в соответствии с методологией бухгалтерского учета



# ПРИБЫЛЬ ОРГАНИЗАЦИЙ

январь – май 2022 г., млн рублей

**38 353,2**

Всего по видам экономической деятельности

**31 288,9**

Добыча полезных ископаемых

**4 461,4**

Торговля оптовая и розничная ; ремонт автотранспортных средств и мотоциклов

**897,4**

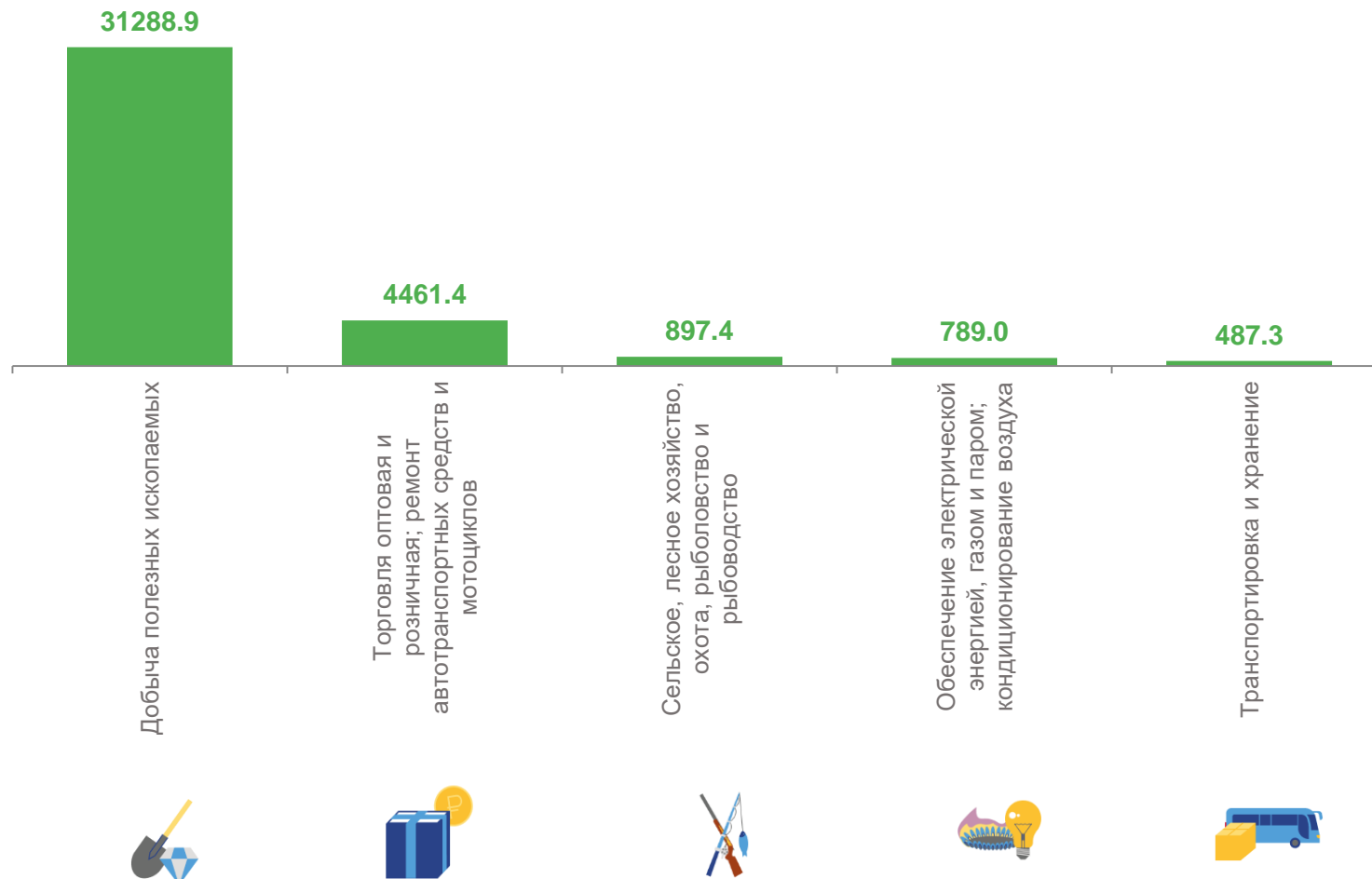
Сельское, лесное хозяйство, охота, рыболовство и рыбоводство

**789,0**

Обеспечение электрической энергией, газом и паром; кондиционирование воздуха

**487,3**

Транспортировка и хранение



# УБЫТОК ОРГАНИЗАЦИЙ

январь – май 2022 г., млн рублей

 **13 028,3**

Всего по видам экономической деятельности

 **10 683,0**

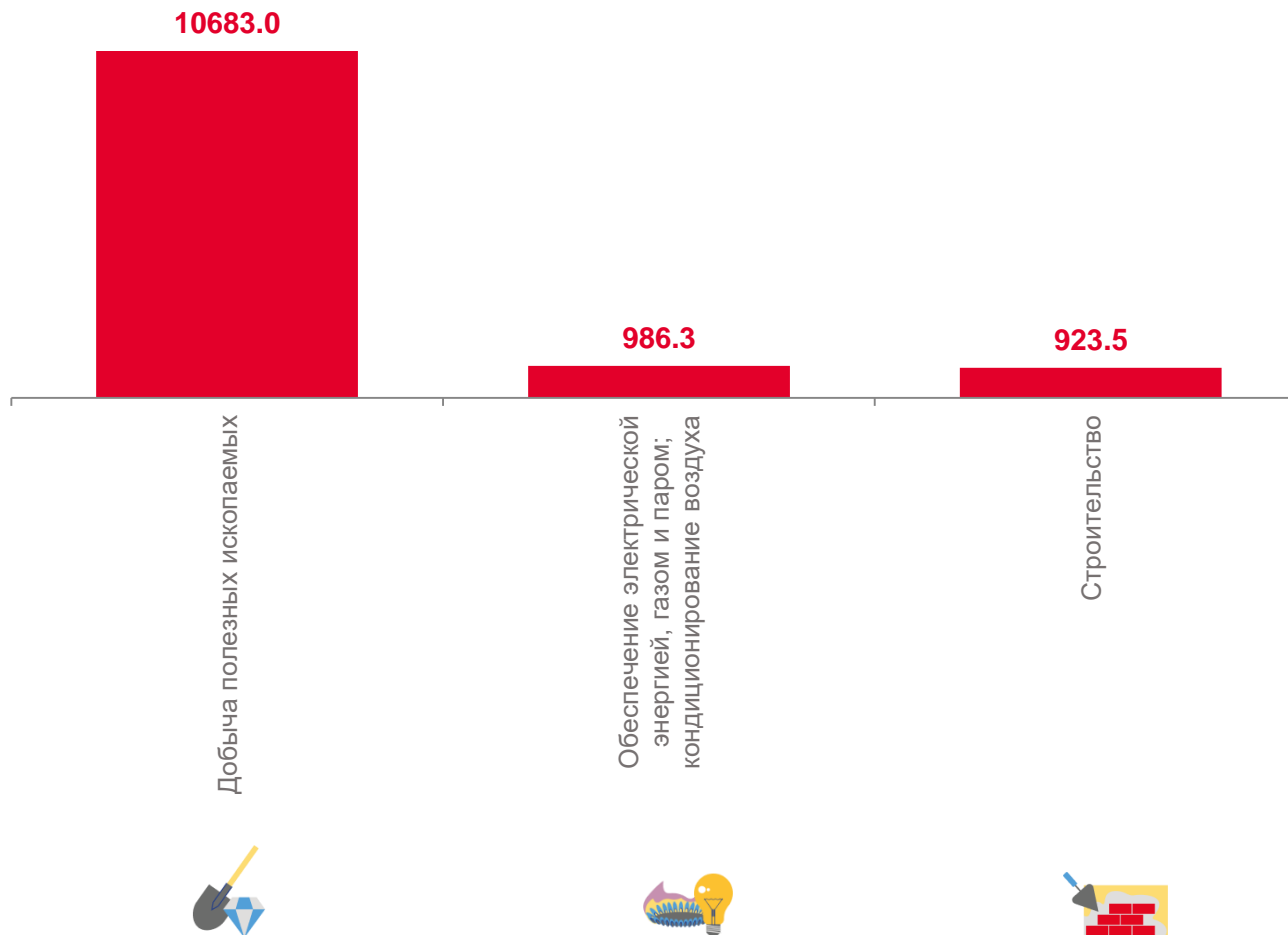
Добыча полезных ископаемых

 **986,3**

Обеспечение электрической энергией,  
газом и паром; кондиционирование воздуха

 **923,5**

Строительство



# ДОЛЯ УБЫТОЧНЫХ ОРГАНИЗАЦИЙ



январь – май 2022 г., в %



53,5%

Всего по видам экономической деятельности



100,0%

Деятельность по операциям с недвижимым имуществом



84,2%

Строительство



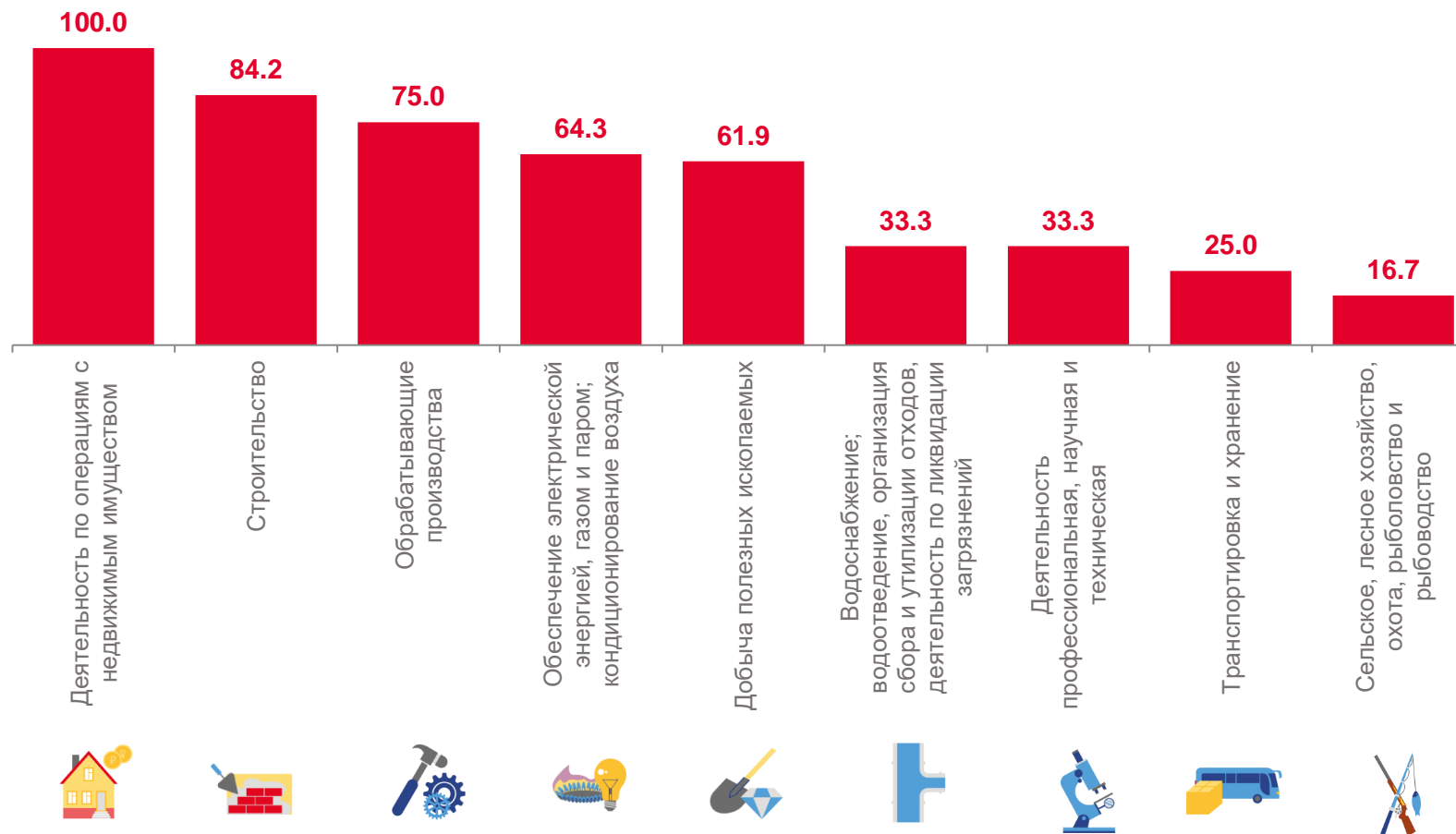
25,0%

Транспортировка и хранение



16,7%

Сельское, лесное хозяйство, охота, рыболовство и рыбоводство





# КРЕДИТОРСКАЯ И ДЕБИТОРСКАЯ ЗАДОЛЖЕННОСТЬ

январь – май 2022 г., млн рублей



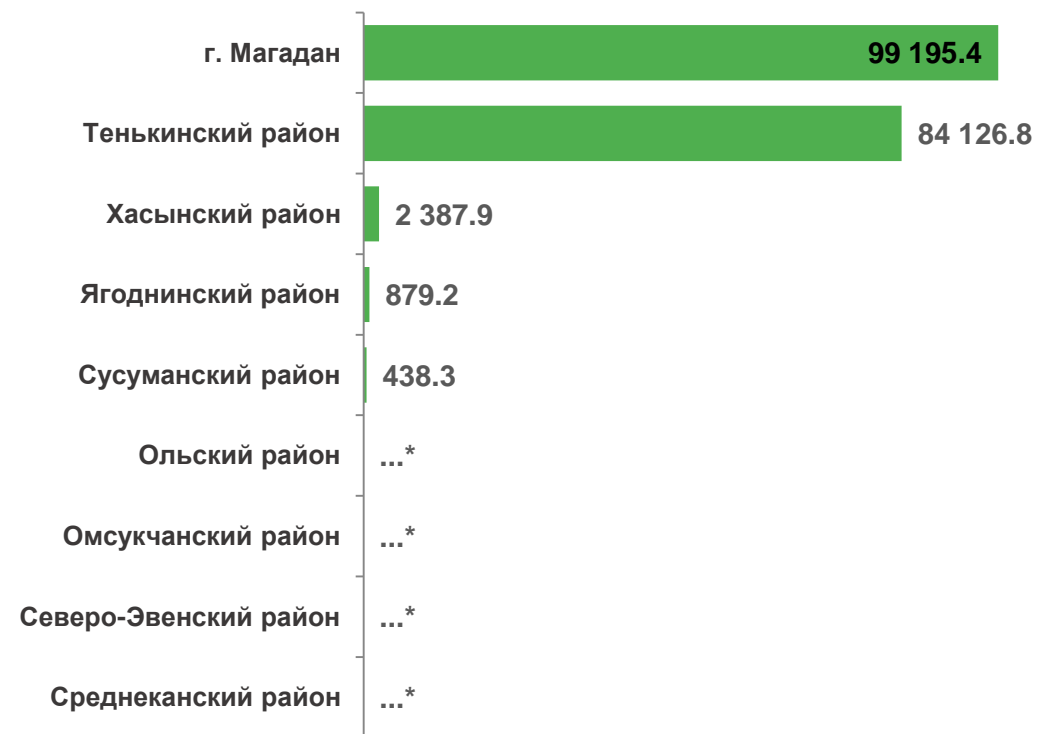
Кредиторская  
задолженность

Всего по области 83 473,0



Дебиторская  
задолженность

Всего по области 187 992,6



\* Данные не публикуются в целях обеспечения конфиденциальности первичных статистических данных, полученных от организаций, в соответствии с Федеральным законом от 29.11.2007 №282-ФЗ «Об официальном статистическом учете и системе государственной статистики в Российской Федерации» (п.5 ст.4, ч.1 ст.9).

